

Auswertung der
Elternbefragung 2021
auf Ebene der

Gesamtbefragung

Befragungszeitraum: 03.05.2021 – 28.05.2021

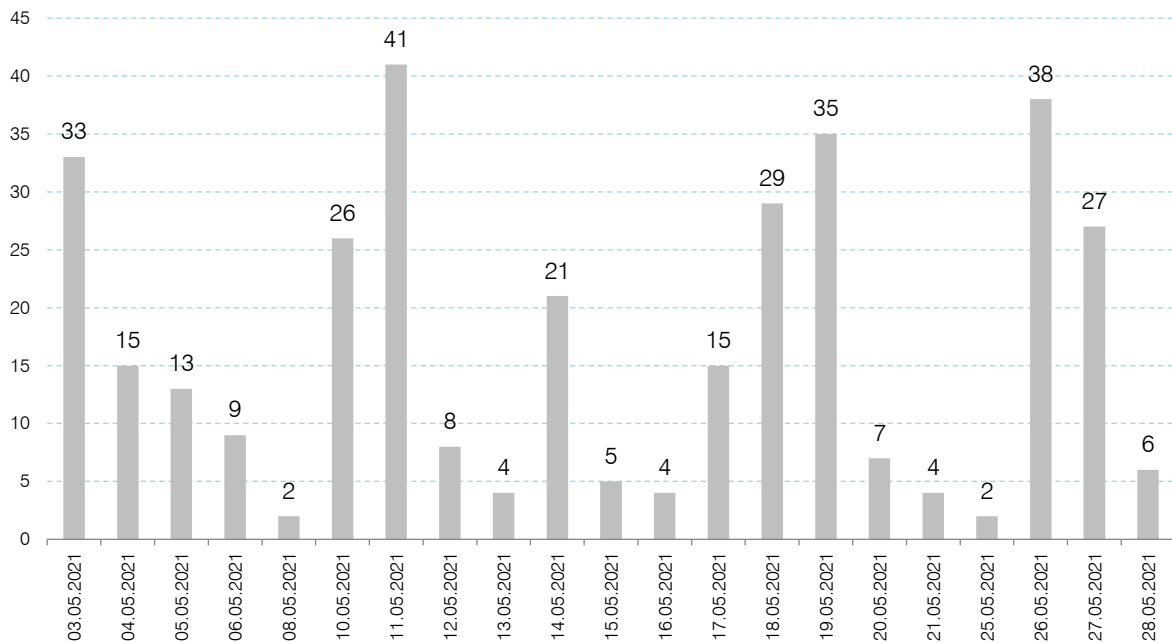
Inhaltsverzeichnis

1	Beschreibung der Befragungsphase	1
2	Beschreibung des Fragebogens	2
2.1	Fragebogeninhalt.....	2
2.2	Ratingskala.....	2
3	Beschreibung der Stichprobe.....	3
4	Zufriedenheitsergebnisse.....	4
4.1	Zufriedenheit mit dem Informationsaustausch	4
4.2	Zufriedenheit mit Informationsmedien und Veranstaltungsformaten.....	5
4.3	Zufriedenheit mit dem Tagesablauf in der Einrichtung	6
4.4	Zufriedenheit mit der Bildungs- und Erziehungsarbeit.....	7
4.5	Zufriedenheit mit der Eingewöhnungsphase in der KiTa.....	9
4.6	Zufriedenheit mit den Betreuungszeiten.....	11
4.7	Zufriedenheit mit dem Frühstück/dem Mittagessen in der KiTa	13
4.8	Zufriedenheit mit Einrichtung und Ausstattung der KiTa	14
4.9	Gesamteinschätzung	15
4.10	Zufriedenheit und Weiterempfehlung.....	17

1 Beschreibung der Befragungsphase

Die vorliegende Auswertung stellt die numerischen Ergebnisse der Elternbefragung 2021 auf Ebene der Gesamtbefragung dar. Die Befragung fand im Zeitraum vom 03.05.2021 bis zum 28.05.2021 statt, zu der 448 Feedbackgeber eingeladen wurden. Der Bericht bezieht sich im Folgenden auf den Befragungszeitraum von 26 Tagen, in dem insgesamt 344 Rückmeldungen abgegeben wurden.

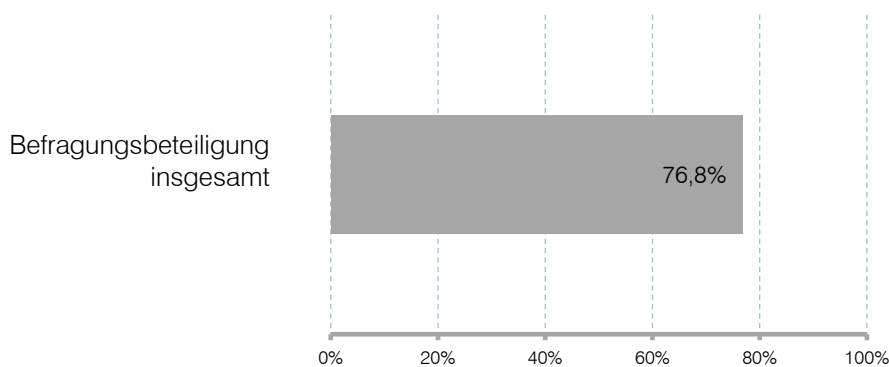
344 Feedbacks im Befragungszeitraum 03.05.2021 – 28.05.2021:



Feedbackgeber

■ Gesamtbefragung (344)

Im Befragungszeitraum gingen 344 gültige von 448 möglichen Feedbacks ein, das entspricht einer Befragungsbeteiligung von 76,8%. In den einzelnen Kitas variiert der Rücklauf zwischen 44,4% und 100%.



2 Beschreibung des Fragebogens

2.1 Fragebogeninhalt

Der Onlinefragebogen zur Elternbefragung 2021 besteht aus fünf Fragebogenseiten und umfasst 61 Items. Wird auf der ersten Fragebogenseite die Angabe gemacht, dass im Kitajahr 2020/2021 eine Eingewöhnung stattgefunden hat, erhöht sich die Anzahl der Fragen um sechs weitere Items, die sich ausschließlich auf die Eingewöhnungsphase beziehen.

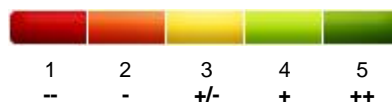
Thematische Gliederung des Fragebogens:

- **Seite 1:** Auswahl der Kindertageseinrichtung, Angaben zur Besuchsdauer, Angaben zur Eingewöhnungsphase
- **Seite 2:** Zusammenarbeit von Eltern und pädagogischen Mitarbeiterinnen/Mitarbeitern, Bewertung der Informationsmedien und Elternaktionen
- **Seite 3:** Bewertung des Tagesablaufs, Bewertung der Bildungs- und Erziehungsarbeit
- **Seite 4:** Bewertung der Eingewöhnungsphase, Bewertung der Öffnungszeiten und der Verpflegung
- **Seite 5:** Bewertung der Ausstattung der KiTa, Abfrage der Gesamtzufriedenheit

2.2 Ratingskala

Bei den Zufriedenheitsitems erfolgte die Bewertung auf einer fünfstufigen Skala, deren Mitte eine solide und akzeptable Leistung markiert. Die Enden der bipolaren Skala zeigen hingegen maximale Bewertungstendenzen auf, sodass die 1 eine hohe Unzufriedenheit mit einem Leistungsaspekt ausdrückt und ein kritisches Feedback darstellt, während die 5 für eine ausgezeichnete Rückmeldung steht und herausragende Leistungen anerkennt:

Bewertungsskala:

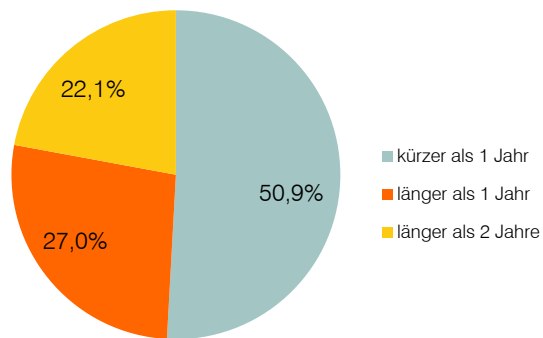


Operationalisierung der Skalenstufen:

- 1 hohe Unzufriedenheit, sehr kritisches Feedback
- 2 Unzufriedenheit, es werden Mängel wahrgenommen
- 3 guter Durchschnittsbereich, solide Leistung
- 4 gut ausgeprägte, überdurchschnittliche Leistung
- 5 herausragend ausgeprägte Leistung, deutliche Stärke

3 Beschreibung der Stichprobe


Wie lange besucht Ihr Kind bereits die Kindertageseinrichtung?	
kürzer als 1 Jahr	50,9%
länger als 1 Jahr	27,0%
länger als 2 Jahre	22,1%
Gesamt	100,0%





4 Zufriedenheitsergebnisse


4.1 Zufriedenheit mit dem Informationsaustausch

- Bereits vor der Aufnahme meines Kindes fühlte ich mich gut informiert!
- Die pädagogische Konzeption der KiTa ist mir bekannt!
- Über die Aktivitäten in der KiTa fühle ich mich gut informiert!
- Ich erhalte genügend Informationen über mein Kind!

Bereits vor der Aufnahme meines Kindes fühlte ich mich gut informiert!							
		5 ++	4 +	3 +/-	2 -	1 --	Ø
> Gesamtbefragung	319	59,6%	28,8%	8,8%	2,5%	0,3%	4,45


Die pädagogische Konzeption der KiTa ist mir bekannt!							
		5 ++	4 +	3 +/-	2 -	1 --	Ø
> Gesamtbefragung	319	58,9%	32,6%	6,0%	1,9%	0,6%	4,47


Über die Aktivitäten in der KiTa fühle ich mich gut informiert!							
		5 ++	4 +	3 +/-	2 -	1 --	Ø
> Gesamtbefragung	318	55,0%	32,7%	8,5%	2,5%	1,3%	4,38


Ich erhalte genügend Informationen über mein Kind!							
		5 ++	4 +	3 +/-	2 -	1 --	Ø
> Gesamtbefragung	319	59,9%	29,8%	6,6%	2,8%	0,9%	4,45


4.2 Zufriedenheit mit Informationsmedien und Veranstaltungsformaten


- Ich fühle mich durch Informationsmaterial, Elternbriefe und Aushänge gut informiert!
- Ein persönlicher Gesprächstermin mit Mitarbeiterinnen und Mitarbeitern der KiTa ist einfach und zeitnah zu bekommen!
- Im Elternabend erhalte ich viele neue Impulse und Informationen!
- Durch Elternaktionen wie Elternnachmittag, Elternfrühstück oder Elterncafé komme ich gut mit anderen Eltern und dem Personal in Kontakt!
- Auf Festen, Feiern und Ausflügen erhalte ich viele neue Informationen!
- Ich habe Mitgestaltungsmöglichkeiten in der KiTa!


Ich fühle mich durch Informationsmaterial, Elternbriefe und Aushänge gut informiert!							
		5 ++	4 +	3 +/-	2 -	1 --	Ø
> Gesamtbefragung	318	62,3%	29,2%	5,3%	1,6%	1,6%	4,49

Ein persönlicher Gesprächstermin mit Mitarbeiterinnen und Mitarbeitern der KiTa ist einfach und zeitnah zu bekommen!							
		5 ++	4 +	3 +/-	2 -	1 --	Ø
> Gesamtbefragung	291	72,9%	18,2%	6,2%	1,0%	1,7%	4,59

Im Elternabend erhalte ich viele neue Impulse und Informationen!							
		5 ++	4 +	3 +/-	2 -	1 --	Ø
> Gesamtbefragung	223	38,6%	34,5%	19,3%	4,0%	3,6%	4,00


Durch Elternaktionen wie Elternnachmittag, Elternfrühstück oder Elterncafé komme ich gut mit anderen Eltern und dem Personal in Kontakt!							
		5 ++	4 +	3 +/-	2 -	1 --	Ø
> Gesamtbefragung	137	29,9%	17,5%	25,5%	8,8%	18,2%	3,32


Auf Festen, Feiern und Ausflügen erhalte ich viele neue Informationen!							
		5 ++	4 +	3 +/-	2 -	1 --	Ø
> Gesamtbefragung	143	35,0%	24,5%	23,1%	3,5%	14,0%	3,63


Ich habe Mitgestaltungsmöglichkeiten in der KiTa!							
		5 ++	4 +	3 +/-	2 -	1 --	Ø
> Gesamtbefragung	220	30,5%	30,5%	22,3%	10,5%	6,4%	3,68

4.3 Zufriedenheit mit dem Tagesablauf in der Einrichtung

- Den Tagesablauf in der KiTa erlebe ich als geregelt und strukturiert!
- Der Tagesablauf bietet anregende Lern- und Entwicklungsangebote!
- Der Tagesablauf ist flexibel und auf die Bedürfnisse meines Kindes abgestimmt!


Den Tagesablauf in der KiTa erlebe ich als geregelt und strukturiert!							
		5 ++	4 +	3 +/-	2 -	1 --	Ø
> Gesamtbefragung	307	78,8%	18,2%	2,0%	1,0%	0,0%	4,75


Der Tagesablauf bietet anregende Lern- und Entwicklungsangebote!							
		5 ++	4 +	3 +/-	2 -	1 --	Ø
> Gesamtbefragung	297	64,3%	30,0%	4,4%	1,0%	0,3%	4,57


Der Tagesablauf ist flexibel und auf die Bedürfnisse meines Kindes abgestimmt!							
		5 ++	4 +	3 +/-	2 -	1 --	Ø
> Gesamtbefragung	295	48,8%	37,6%	9,2%	3,4%	1,0%	4,30


4.4 Zufriedenheit mit der Bildungs- und Erziehungsarbeit

- In der KiTa hat mein Kind genügend Zeit zum Spielen!
- In der KiTa erlebt mein Kind eine Gemeinschaft und übt sich im Sozialverhalten!
- In der KiTa erlebt mein Kind Eigenbeteiligung und Mitbestimmung!
- In der KiTa wird die Entwicklung der Selbstständigkeit meines Kindes unterstützt!
- In der KiTa erlebt mein Kind schön gestaltete Feste!
- In der KiTa erlebt mein Kind verschiedene Ausflüge, Spaziergänge, etc.!
- In der KiTa hat mein Kind Möglichkeiten zum künstlerischen Gestalten!
- In der KiTa lernt mein Kind auch andere Kulturen kennen!
- In der KiTa werden Sprechen und Sprachentwicklung meines Kindes unterstützt!
- In der KiTa hat mein Kind genügend Bewegungsmöglichkeit!
- In der KiTa wird bei meinem Kind das Verständnis für Natur und Umwelt geweckt!
- In der KiTa bekommt mein Kind ein gutes, abwechslungsreiches Essensangebot!
- In der KiTa hat mein Kind die Möglichkeit im Garten bzw. auf einem Spielplatz zu spielen!

In der KiTa hat mein Kind genügend Zeit zum Spielen!							
		5 ++	4 +	3 +/-	2 -	1 --	Ø
> Gesamtbefragung	301	81,1%	17,9%	0,7%	0,0%	0,3%	4,79

In der KiTa erlebt mein Kind eine Gemeinschaft und übt sich im Sozialverhalten!							
		5 ++	4 +	3 +/-	2 -	1 --	Ø
> Gesamtbefragung	305	84,9%	13,1%	1,6%	0,0%	0,3%	4,82

In der KiTa erlebt mein Kind Eigenbeteiligung und Mitbestimmung!							
		5 ++	4 +	3 +/-	2 -	1 --	Ø
> Gesamtbefragung	275	65,5%	27,3%	5,5%	1,5%	0,4%	4,56

In der KiTa wird die Entwicklung der Selbstständigkeit meines Kindes unterstützt!							
		5 ++	4 +	3 +/-	2 -	1 --	Ø
> Gesamtbefragung	304	80,3%	17,4%	2,0%	0,0%	0,3%	4,77

In der KiTa erlebt mein Kind schön gestaltete Feste!

		5 ++	4 +	3 +/-	2 -	1 --	Ø
> Gesamtbefragung	244	62,3%	25,4%	7,4%	3,3%	1,6%	4,43

In der KiTa erlebt mein Kind verschiedene Ausflüge, Spaziergänge, etc.!

		5 ++	4 +	3 +/-	2 -	1 --	Ø
> Gesamtbefragung	258	50,4%	29,8%	9,7%	5,4%	4,7%	4,16

In der KiTa hat mein Kind Möglichkeiten zum künstlerischen Gestalten!

		5 ++	4 +	3 +/-	2 -	1 --	Ø
> Gesamtbefragung	295	67,5%	27,8%	2,0%	2,0%	0,7%	4,59

In der KiTa lernt mein Kind auch andere Kulturen kennen!

		5 ++	4 +	3 +/-	2 -	1 --	Ø
> Gesamtbefragung	258	56,2%	30,2%	9,7%	3,5%	0,4%	4,38

In der KiTa werden Sprechen und Sprachentwicklung meines Kindes unterstützt!


		5 ++	4 +	3 +/-	2 -	1 --	Ø
> Gesamtbefragung	294	66,7%	25,5%	6,5%	1,0%	0,3%	4,57


In der KiTa hat mein Kind genügend Bewegungsmöglichkeit!

		5 ++	4 +	3 +/-	2 -	1 --	Ø
> Gesamtbefragung	304	75,7%	19,1%	3,9%	1,0%	0,3%	4,69

In der KiTa wird bei meinem Kind das Verständnis für Natur und Umwelt geweckt!


		5 ++	4 +	3 +/-	2 -	1 --	Ø
> Gesamtbefragung	268	59,0%	28,4%	11,2%	1,5%	0,0%	4,45

In der KiTa bekommt mein Kind ein gutes, abwechslungsreiches Essensangebot!							
		5 ++	4 +	3 +/-	2 -	1 --	Ø
> Gesamtbefragung	305	63,0%	26,9%	6,9%	2,3%	1,0%	4,49

In der KiTa hat mein Kind die Möglichkeit im Garten bzw. auf einem Spielplatz zu spielen!							
		5 ++	4 +	3 +/-	2 -	1 --	Ø
> Gesamtbefragung	308	83,1%	14,9%	1,9%	0,0%	0,0%	4,81


4.5 Zufriedenheit mit der Eingewöhnungsphase in der KiTa

- Wurde Ihr Kind bei uns im KiTa-Jahr 2020/2021 eingewöhnt?


Wurde Ihr Kind bei uns im KiTa-Jahr 2020/2021 eingewöhnt?			
		ja	nein
> Gesamtbefragung	176	57	119

- Die Mitarbeiterinnen und Mitarbeiter der KiTa haben sich für mein Kind genügend Zeit genommen!
- Die Mitarbeiterinnen und Mitarbeiter haben sich für meine Fragen als Elternteil genügend Zeit genommen!
- Ich fühlte mich in der Anfangszeit von den Mitarbeiterinnen und Mitarbeitern der Kinderkrippe sehr unterstützt!
- Die Eingewöhnung war individuell auf die Bedürfnisse meines Kindes zugeschnitten!
- Die Betreuerinnen und Betreuer haben sich liebevoll um mein Kind gekümmert!


Die Mitarbeiterinnen und Mitarbeiter der KiTa haben sich für mein Kind genügend Zeit genommen!

		5 ++	4 +	3 +/-	2 -	1 --	Ø
> Gesamtbefragung	49	77,6%	20,4%	2,0%	0,0%	0,0%	4,76


Die Mitarbeiterinnen und Mitarbeiter haben sich für meine Fragen als Elternteil genügend Zeit genommen!

		5 ++	4 +	3 +/-	2 -	1 --	Ø
> Gesamtbefragung	304	77,3%	17,1%	3,9%	1,0%	0,7%	4,69


Ich fühlte mich in der Anfangszeit von den Mitarbeiterinnen und Mitarbeitern der Kinderkrippe sehr unterstützt!

		5 ++	4 +	3 +/-	2 -	1 --	Ø
> Gesamtbefragung	305	77,4%	18,4%	2,6%	0,3%	1,3%	4,70

Die Eingewöhnung war individuell auf die Bedürfnisse meines Kindes zugeschnitten!


		5 ++	4 +	3 +/-	2 -	1 --	Ø
> Gesamtbefragung	304	77,0%	17,4%	3,3%	1,6%	0,7%	4,68


Die Betreuerinnen und Betreuer haben sich liebevoll um mein Kind gekümmert!


		5 ++	4 +	3 +/-	2 -	1 --	Ø
> Gesamtbefragung	305	85,2%	13,4%	1,0%	0,0%	0,3%	4,83


4.6 Zufriedenheit mit den Betreuungszeiten

- Die verschiedenen Buchungskategorien decken meine Wünsche an die Kinderbetreuung ab!
- Die Bring- und Abholzeiten sind für mich praktikabel!
- Die Öffnungszeiten entsprechen genau meinen Anforderungen!
- Auf die Ferienzeiten der KiTa kann ich mich gut einstellen!

Die verschiedenen Buchungskategorien decken meine Wünsche an die Kinderbetreuung ab!							
		5 ++	4 +	3 +/-	2 -	1 --	∅
> Gesamtbefragung	306	67,6%	19,9%	2,6%	7,5%	2,3%	4,43


Die Bring- und Abholzeiten sind für mich praktikabel!							
		5 ++	4 +	3 +/-	2 -	1 --	∅
> Gesamtbefragung	306	60,8%	27,1%	5,2%	3,3%	3,6%	4,38


Die Öffnungszeiten entsprechen genau meinen Anforderungen!							
		5 ++	4 +	3 +/-	2 -	1 --	∅
> Gesamtbefragung	304	63,5%	21,7%	5,3%	5,6%	3,9%	4,35


Auf die Ferienzeiten der KiTa kann ich mich gut einstellen!							
		5 ++	4 +	3 +/-	2 -	1 --	∅
> Gesamtbefragung	303	60,4%	26,1%	6,6%	4,6%	2,3%	4,38

4.6 Zufriedenheit mit den Betreuungszeiten

- Sind Sie an einer Verlängerung der Öffnungszeiten interessiert?
- Wann sollte die KiTa öffnen?
- Wann sollte die KiTa schließen?


Sind Sie an einer Verlängerung der Öffnungszeiten interessiert?			
		ja	nein
> Gesamtbefragung	302	16,9%	83,1%


🕒 Wann sollte die KiTa öffnen?								
		06:45h	07:00h	07:15h	07:30h	07:45h	08:00h	alles OK
> Gesamtbefragung	58	6,9%	6,9%	3,4%	32,8%	8,6%	17,2%	24,1%


🕒 Wann sollte die KiTa schließen?									
		16:30h	17:00h	17:30h	18:00h	18:30h	19:00h	19:30h	alles OK
> Gesamtbefragung	52	0,0%	0,0%	1,9%	32,7%	23,1%	11,5%	25,0%	5,8%


4.7 Zufriedenheit mit dem Frühstück/dem Mittagessen in der KiTa

- Das Frühstück/die Obstmahlzeit ist gesund!
- Das Frühstück/die Obstmahlzeit ist abwechslungsreich!
- Das Mittagessen ist gesund!
- Das Mittagessen ist abwechslungsreich!

Das Frühstück/die Obstmahlzeit ist gesund!							
		5 ++	4 +	3 +/-	2 -	1 --	Ø
> Gesamtbefragung	267	64,4%	30,0%	4,5%	1,1%	0,0%	4,58


Das Frühstück/die Obstmahlzeit ist abwechslungsreich!							
		5 ++	4 +	3 +/-	2 -	1 --	Ø
> Gesamtbefragung	255	60,8%	31,4%	6,3%	1,6%	0,0%	4,51


Das Mittagessen ist gesund!							
		5 ++	4 +	3 +/-	2 -	1 --	Ø
> Gesamtbefragung	296	50,7%	37,8%	8,4%	2,0%	1,0%	4,35


Das Mittagessen ist abwechslungsreich!							
		5 ++	4 +	3 +/-	2 -	1 --	Ø
> Gesamtbefragung	293	60,4%	32,1%	5,5%	1,4%	0,7%	4,50


4.8 Zufriedenheit mit Einrichtung und Ausstattung der KiTa


- Die Atmosphäre der Einrichtung ist ansprechend und liebevoll gestaltet!
- Die Einrichtung macht auf mich einen gepflegten Eindruck!
- Die Räumlichkeiten entsprechen genau den Anforderungen an eine KiTa!
- Die Ausstattung macht einen kindgerechten, ansprechenden Eindruck!
- Die Außenanlagen entsprechen den Anforderungen an Spielen im Freien!

Die Atmosphäre der Einrichtung ist ansprechend und liebevoll gestaltet!							
		5 ++	4 +	3 +/-	2 -	1 --	Ø
> Gesamtbefragung	302	73,5%	22,5%	3,0%	0,7%	0,3%	4,68

Die Einrichtung macht auf mich einen gepflegten Eindruck!							
		5 ++	4 +	3 +/-	2 -	1 --	Ø
> Gesamtbefragung	302	83,8%	14,6%	1,7%	0,0%	0,0%	4,82


Die Räumlichkeiten entsprechen genau den Anforderungen an eine KiTa!							
		5 ++	4 +	3 +/-	2 -	1 --	Ø
> Gesamtbefragung	298	66,4%	25,2%	6,0%	2,3%	0,0%	4,56


Die Ausstattung macht einen kindgerechten, ansprechenden Eindruck!							
		5 ++	4 +	3 +/-	2 -	1 --	Ø
> Gesamtbefragung	283	74,6%	21,6%	3,2%	0,7%	0,0%	4,70


Die Außenanlagen entsprechen den Anforderungen an Spielen im Freien!							
		5 ++	4 +	3 +/-	2 -	1 --	Ø
> Gesamtbefragung	272	65,8%	22,4%	8,1%	3,7%	0,0%	4,50


4.9 Gesamteinschätzung

- Gesamteinschätzung Pädagogische Arbeit
- Gesamteinschätzung Information der Eltern
- Gesamteinschätzung Zusammenarbeit von Eltern und Mitarbeiterinnen/Mitarbeitern
- Gesamteinschätzung Mitwirkungsmöglichkeiten der Eltern
- Gesamteinschätzung Atmosphäre der Einrichtung
- Gesamteinschätzung Größe und Anzahl der Räume
- Gesamteinschätzung Gestaltung der Außenanlagen
- Gesamteinschätzung Ausstattung der KiTa
- Gesamteinschätzung Tägliche Öffnungszeiten
- Gesamteinschätzung Ferienschließzeiten
- Gesamteinschätzung Verpflegung

Gesamteinschätzung Pädagogische Arbeit							
		5 ++	4 +	3 +/-	2 -	1 --	Ø
> Gesamtbefragung	300	74,7%	21,3%	3,0%	1,0%	0,0%	4,70

Gesamteinschätzung Information der Eltern							
		5 ++	4 +	3 +/-	2 -	1 --	Ø
> Gesamtbefragung	301	58,8%	28,9%	8,0%	3,3%	1,0%	4,41

Gesamteinschätzung Zusammenarbeit von Eltern und Mitarbeiterinnen/Mitarbeitern							
		5 ++	4 +	3 +/-	2 -	1 --	Ø
> Gesamtbefragung	296	61,8%	27,4%	8,4%	1,0%	1,4%	4,47

Gesamteinschätzung Atmosphäre der Einrichtung							
		5 ++	4 +	3 +/-	2 -	1 --	Ø
> Gesamtbefragung	304	70,4%	25,7%	3,0%	1,0%	0,0%	4,65

Gesamteinschätzung Größe und Anzahl der Räume							
		5 ++	4 +	3 +/-	2 -	1 --	∅
> Gesamtbefragung	302	62,9%	28,8%	7,0%	0,7%	0,7%	4,53

Gesamteinschätzung Gestaltung der Außenanlagen							
		5 ++	4 +	3 +/-	2 -	1 --	∅
> Gesamtbefragung	274	58,0%	28,5%	8,0%	5,1%	0,4%	4,39

Gesamteinschätzung Ausstattung der KiTa							
		5 ++	4 +	3 +/-	2 -	1 --	∅
> Gesamtbefragung	296	65,2%	28,0%	5,4%	1,4%	0,0%	4,57


Gesamteinschätzung Tägliche Öffnungszeiten							
		5 ++	4 +	3 +/-	2 -	1 --	∅
> Gesamtbefragung	304	64,8%	23,7%	5,3%	4,9%	1,3%	4,46


Gesamteinschätzung Ferienschlusszeiten							
		5 ++	4 +	3 +/-	2 -	1 --	∅
> Gesamtbefragung	299	58,5%	26,8%	8,7%	5,4%	0,7%	4,37

Gesamteinschätzung Verpflegung							
		5 ++	4 +	3 +/-	2 -	1 --	∅
> Gesamtbefragung	301	56,8%	35,5%	5,0%	2,3%	0,3%	4,46

4.10 Zufriedenheit und Weiterempfehlung

- Besucht Ihr Kind gerne unsere KiTa?
- Würden Sie die KiTa befreundeten Eltern weiterempfehlen?

Besucht Ihr Kind gerne unsere KiTa?					
		sehr gern	in der Regel gerne	eher ungern	sehr ungern
> Gesamtbefragung	304	73,0%	26,3%	0,7%	0,0%

Würden Sie die KiTa befreundeten Eltern weiterempfehlen?					
		ja, auf jeden Fall	ja, wahrscheinlich	nein, wahrscheinlich nicht	nein, auf keinen Fall
> Gesamtbefragung	303	79,9%	15,8%	3,0%	1,3%